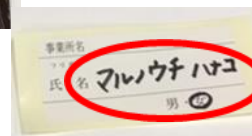
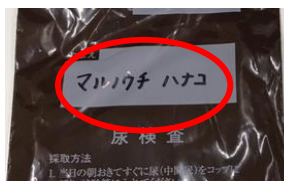


～尿の採取方法～

- ① 袋から採尿カップ、採取容器、ラベルを取り出します


(※袋とラベルに名前の記入も忘れずに！)



- ② 採尿カップを組み立て、
採尿カップに尿をとります

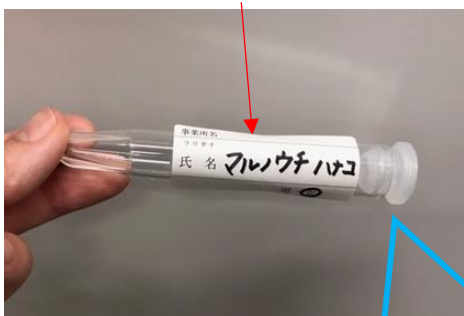


- ③ 尿を採尿カップから採取容器に移します
(角を作ると入れやすくなります)



尿は8分目まで入れ、
残った尿と採尿カップは破棄してください

- ④ 奥まで蓋を閉め、ラベルを貼ります



※袋の中で尿が漏れてしまうことがあるため、
蓋がしっかり閉まっているかご確認ください。

- ⑤ 採取容器を袋に入れてご持参ください

